



CONSELHO MUNICIPAL DE SAÚDE DE
RIO AZUL

268/22

REUNIÃO
ORDINÁRIA

30/05/2022

Aos trinta dias do mês de maio de dois e vinte e dois, com início às quatorze horas, no Plenário da Câmara de Vereadores, sito à Rua: Getúlio Vargas, 250, realizou-se a **AUDIÊNCIA PÚBLICA QUADRIMESTRAL DA SAÚDE, para Prestação de Contas da Saúde Pública do Município de Rio Azul, do Primeiro Quadrimestre de dois mil vinte e dois . Receitas e Despesas vinculadas ao Fundo Municipal de Saúde - Período 01.01.2022 a 30.04.2022.** A Comissão Permanente de Educação, Saúde, Esportes, Cultura, Turismo e Assistência Social, composta pelos vereadores: **Ana Rita Vianna Boni – Presidente, Zerico José Nepomuceno - Secretário e Mariano Vicente Tyski - Membro juntamente com a Secretária Municipal de Saúde, Senhora Cristiana Maria Schvaidak,** realizaram a presente Audiência Pública. Estiveram presentes os dois Vereadores da Comissão citada acima, com ausência da presidente, o Prefeito Municipal Leandro Jasinski, a Secretária de Saúde Cristiana Maria Schvaidak, Secretários Municipais, Lais Fernanda Zem Responsável pelo Controle Interno, a Presidente do Conselho Municipal de Saúde Maria Elaine Pacanaro, a Assistente Administrativo e Secretária Executiva do CMS Marina Woichik Veronez e as Contadoras da Prefeitura Municipal Ecinoely Francine Gapinski e Vilma Joseli Veronez conforme lista de assinatura em anexo. Foi informado aos presentes que todos os Relatórios apresentados nesta Audiência Pública, referente a Prestação de Contas da Saúde Pública, foram expostos anteriormente em reunião Ordinária do CMS – Ata Nº 267/22 na data de 27/05/2022 (vinte e sete de maio de dois mil e dois) sendo os mesmos aprovados pelos conselheiros, de acordo com a **Resolução CMS Nº 008/2022.** Conforme acordado entre as partes aconteceu no mesmo local e data a Audiência Quadrimestral da Saúde e a Audiência Pública do Poder Executivo referente ao quadrimestre. A contadora da Prefeitura Municipal Ecinoely Francine P. Gapinski apresentou os dados do Poder Executivo Municipal que demonstrou os seguintes itens: Composição da Receita, Composição da Despesa, Resultado Orçamentário, Resultado da Execução Orçamentária, Posição do Saldo Financeiro, Disponibilidade de Caixa e Restos a Pagar, Operação de Crédito Dívida Consolidada, Limites Constitucionais, Gastos com Saúde, Gastos com Educação, Despesas com Pessoal, Acesso às Informações, tendo como Fonte: Registros Contábeis Municipais integrado com os Sistemas para Gestão Pública – Equiplano. A contadora ainda esclareceu que todas as informações apresentadas, também são encaminhadas para Conselhos Municipais (Fundeb, Saúde), SIM – AM (TCE) – Mensal, PCA (TCE) – Anual, SIOPS (Ministério da Saúde), SIOPE (Ministério da Educação, SICONFI (Tesouro Nacional), SADIPEM (Tesouro Nacional), MSC (Tesouro Nacional), RECEITA FEDERAL e ficam disponibilizadas no Portal de Transparência do Município. Finalizada a Audiência Quadrimestral do Poder Executivo foi dado início a Audiência Pública da Saúde - **Período 01.01.2022 a 30.04.2022– Primeiro Quadrimestre/22.** Conforme Edital de Chamamento Público, referente ao primeiro quadrimestre do ano de 2022, que será realizada no dia 30/05/2022, às quatorze horas na Câmara Municipal de Rio Azul, situada à Rua: Getúlio Vargas, 250, nesta cidade. O Edital de Chamamento Público foi publicado no Diário Oficial dos Municípios do Paraná no dia 25/05/2022. Edição 2525 (código identificador: 8617F0CF) – no site



CONSELHO MUNICIPAL DE SAÚDE DE
RIO AZUL

268/22

REUNIÃO
ORDINÁRIA

30/05/2022

Aos trinta dias do mês de maio de dois e vinte e dois, com início às quatorze horas, no Plenário da Câmara de Vereadores, sito à Rua: Getúlio Vargas, 250, realizou-se a **AUDIÊNCIA PÚBLICA QUADRIMESTRAL DA SAÚDE, para Prestação de Contas da Saúde Pública do Município de Rio Azul, do Primeiro Quadrimestre de dois mil vinte e dois . Receitas e Despesas vinculadas ao Fundo Municipal de Saúde - Período 01.01.2022 a 30.04.2022.** A Comissão Permanente de Educação, Saúde, Esportes, Cultura, Turismo e Assistência Social, composta pelos vereadores: **Ana Rita Vianna Boni – Presidente, Zerico José Nepomuceno - Secretário e Mariano Vicente Tyski - Membro juntamente com a Secretária Municipal de Saúde, Senhora Cristiana Maria Schvaidak,** realizaram a presente Audiência Pública. Estiveram presentes os dois Vereadores da Comissão citada acima, com ausência da presidente, o Prefeito Municipal Leandro Jasinski, a Secretária de Saúde Cristiana Maria Schvaidak, Secretários Municipais, Lais Fernanda Zem Responsável pelo Controle Interno, a Presidente do Conselho Municipal de Saúde Maria Elaine Pacanaro, a Assistente Administrativo e Secretária Executiva do CMS Marina Woichik Veronez e as Contadoras da Prefeitura Municipal Ecinoely Francine Gapinski e Vilma Joseli Veronez conforme lista de assinatura em anexo. Foi informado aos presentes que todos os Relatórios apresentados nesta Audiência Pública, referente a Prestação de Contas da Saúde Pública, foram expostos anteriormente em reunião Ordinária do CMS – Ata Nº 267/22 na data de 27/05/2022 (vinte e sete de maio de dois mil e dois) sendo os mesmos aprovados pelos conselheiros, de acordo com a **Resolução CMS Nº 008/2022.** Conforme acordado entre as partes aconteceu no mesmo local e data a Audiência Quadrimestral da Saúde e a Audiência Pública do Poder Executivo referente ao quadrimestre. A contadora da Prefeitura Municipal Ecinoely Francine P. Gapinski apresentou os dados do Poder Executivo Municipal que demonstrou os seguintes itens: Composição da Receita, Composição da Despesa, Resultado Orçamentário, Resultado da Execução Orçamentária, Posição do Saldo Financeiro, Disponibilidade de Caixa e Restos a Pagar, Operação de Crédito Dívida Consolidada, Limites Constitucionais, Gastos com Saúde, Gastos com Educação, Despesas com Pessoal, Acesso às Informações, tendo como Fonte: Registros Contábeis Municipais integrado com os Sistemas para Gestão Pública – Equiplano. A contadora ainda esclareceu que todas as informações apresentadas, também são encaminhadas para Conselhos Municipais (Fundeb, Saúde), SIM – AM (TCE) – Mensal, PCA (TCE) – Anual, SIOPS (Ministério da Saúde), SIOPE (Ministério da Educação, SICONFI (Tesouro Nacional), SADIPEM (Tesouro Nacional), MSC (Tesouro Nacional), RECEITA FEDERAL e ficam disponibilizadas no Portal de Transparência do Município. Finalizada a Audiência Quadrimestral do Poder Executivo foi dado início a Audiência Pública da Saúde - **Período 01.01.2022 a 30.04.2022– Primeiro Quadrimestre/22.** Conforme Edital de Chamamento Público, referente ao primeiro quadrimestre do ano de 2022, que será realizada no dia 30/05/2022, às quatorze horas na Câmara Municipal de Rio Azul, situada à Rua: Getúlio Vargas, 250, nesta cidade. O Edital de Chamamento Público foi publicado no Diário Oficial dos Municípios do Paraná no dia 25/05/2022. Edição 2525 (código identificador: 8617F0CF) – no site

42 <http://www.diariomunicipal.com.br/amp/>). Dado início com a apresentação do Relatórios
 43 Referentes a Prestações de Contas, Demonstrativo das Receitas e Despesas vinculadas ao
 44 Fundo Municipal de Saúde os quais foram apresentados pela Contadora da Prefeitura
 45 Municipal Vilma Joseli Veronez, referente ao **Primeiro Quadrimestre de 2022**, conforme
 46 segue abaixo:

DEMONSTRATIVO DA RECEITA	
Período: 01/01/2022 a 30/04/2022	
Fonte: GOVERNO FEDERAL	
Ano: 2022	1º Quadrimestre
ATENÇÃO BÁSICA	732.525,08
Agente Comunitário de Saúde	210.800,00
Manutenção da Academia da Saúde	12.000,00
Incentivo Financeiro da APS - Per Capita de Transição	-
Incentivo Financeiro da APS Desempenho	62.642,40
Incentivo Financeiro da APS Capitação Ponderada	396.740,68
Incentivo para Ações Estratégicas	34.342,00
Informatização das APS	16.000,00
Incremento temporário custeio Atenção Básica	
VIGILÂNCIA EM SAÚDE	35.336,03
Assistência Financeira Combate às Endemias	18.600,00
Ações de Vigilância Sanitária	4.000,00
Incentivo Financeiro para Vigilância em Saúde	12.736,03
CORONAVÍRUS (COVID-19)	29.088,00
TOTAL	796.949,11

47

Fonte: GOVERNO ESTADUAL	
Ano: 2022	
	1º Quadrimestre
Média Complexidade Ambulatorial - Resolução 1123/2021	44.036,13
INVESTIMENTO	
Van - Transporte Sanitário - Resolução 933/2021	170.000,00
Equipamento Atenção Primária - Estadual Resolução 1071/2021	40.800,00
Construção UBS - Resolução 932/2021	65.000,00
TOTAL	319.836,13
Recurso creditado em 10/03/2022	
MUNICIPAL	
15% - SAÚDE	2.102.948,80

42 <http://www.diariomunicipal.com.br/amp/>. Dado início com a apresentação do Relatórios
 43 Referentes a Prestações de Contas, Demonstrativo das Receitas e Despesas vinculadas ao
 44 Fundo Municipal de Saúde os quais foram apresentados pela Contadora da Prefeitura
 45 Municipal Vilma Joseli Veronez, referente ao **Primeiro Quadrimestre de 2022**, conforme
 46 segue abaixo:

DEMONSTRATIVO DA RECEITA	
Período: 01/01/2022 a 30/04/2022	
Fonte: GOVERNO FEDERAL	
Ano: 2022	1º Quadrimestre
ATENÇÃO BÁSICA	732.525,08
Agente Comunitário de Saúde	210.800,00
Manutenção da Academia da Saúde	12.000,00
Incentivo Financeiro da APS - Per Capita de Transição	-
Incentivo Financeiro da APS Desempenho	62.642,40
Incentivo Financeiro da APS Capitação Ponderada	396.740,68
Incentivo para Ações Estratégicas	34.342,00
Informatização das APS	16.000,00
Incremento temporário custeio Atenção Básica	
VIGILÂNCIA EM SAÚDE	35.336,03
Assistência Financeira Combate às Endemias	18.600,00
Ações de Vigilância Sanitária	4.000,00
Incentivo Financeiro para Vigilância em Saúde	12.736,03
CORONAVÍRUS (COVID-19)	29.088,00
TOTAL	796.949,11

47

Fonte: GOVERNO ESTADUAL	
Ano: 2022	
	1º Quadrimestre
Média Complexidade Ambulatorial - Resolução 1123/2021	44.036,13
INVESTIMENTO	
Van - Transporte Sanitário - Resolução 933/2021	170.000,00
Equipamento Atenção Primária - Estadual Resolução 1071/2021	40.800,00
Construção UBS - Resolução 932/2021	65.000,00
TOTAL	319.836,13
Recurso creditado em 10/03/2022	
MUNICIPAL	
15% - SAÚDE	2.102.948,80

DEVIDO	
Receita Total de Impostos	16.881.978,09
Percentual	15%
Valor Destinado	2.532.296,71
APLICADO	
Receita Total de Impostos	16.881.978,09
Percentual	12,46
Valor Destinado	2.102.948,80

48

DEMONSTRATIVO DA DESPESA	
Período: 01/01/2022 a 30/04/2022	
	1º Quadrimestre
DESPESAS CORRENTES	5.399.391,79
PESSOAL E ENCARGOS	2.241.555,25
CONSÓRCIO	62.526,18
VENCIMENTOS E VANTAGENS	1.844.392,55
OBRIGAÇÕES PATRONAIS	334.636,52
OUTRAS DESPESAS CORRENTES	3.157.836,54
CONSORCIO	1.035.816,45
MATERIAL DE CONSUMO	557.008,35
MATERIAL DE DISTRIBUIÇÃO GRATUITA	289.708,49
DESPESAS DECORRENTES DE CONT DE TERC	227.020,00
SERVIÇOS DE TERCEIROS PF	14.643,75
SERVIÇOS DE TERCEIROS PJ	856.806,53
AUXÍLIO A PESSOAS FÍSICAS	32.000,00
APORTE RPPS	91.464,33
SUBVENÇÕES SOCIAIS	-
SERVIÇOS DE TECNOLOGIA INFORMAÇÃO	52.958,48
OUTRAS DESPESAS	410,16
DESPESA DE CAPITAL	65.291,84
CONSÓRCIO	1.021,84
OBRAS E INSTALAÇÕES	-
EQUIP E MATERIAL PERMANENTE	64.270,00
TOTAL	5.464.683,63

49 **No Demonstrativo de Receitas e Despesas Próprias com Saúde - A Receita Total de**
50 **Impostos e Transferências Constitucionais Consideradas para Limite foi de R\$**
51 **16.881.978,09 (dezesseis milhões, oitocentos e oitenta e um mil, novecentos e setenta e**
52 **oito reais e nove centavos), deste valor 15% corresponde a R\$ 2.532.296,71 (dois**
53 **milhões, quinhentos e trinta e dois mil, duzentos e noventa e seis reais e setenta e um**
54 **centavos) que é a Aplicação Mínima das Receitas. O município de Rio Azul aplicou**
55 **em saúde no Primeiro Quadrimestre de 2022 o montante de R\$ 2.102.948,80 (dois**
56 **milhões, cento e dois mil, novecentos e quarenta e oito reais e oitenta centavos)**
57 **que corresponde ao percentual de 12,46 (doze vírgulas quarenta e seis por cento). Quanto ao**

DEVIDO	
Receita Total de Impostos	16.881.978,09
Percentual	15%
Valor Destinado	2.532.296,71
APLICADO	
Receita Total de Impostos	16.881.978,09
Percentual	12,46
Valor Destinado	2.102.948,80

48

DEMONSTRATIVO DA DESPESA	
Período: 01/01/2022 a 30/04/2022	
	1º Quadrimestre
DESPESAS CORRENTES	5.399.391,79
PESSOAL E ENCARGOS	2.241.555,25
CONSÓRCIO	62.526,18
VENCIMENTOS E VANTAGENS	1.844.392,55
OBRIGAÇÕES PATRONAIS	334.636,52
OUTRAS DESPESAS CORRENTES	3.157.836,54
CONSORCIO	1.035.816,45
MATERIAL DE CONSUMO	557.008,35
MATERIAL DE DISTRIBUIÇÃO GRATUITA	289.708,49
DESPESAS DECORRENTES DE CONT DE TERC	227.020,00
SERVIÇOS DE TERCEIROS PF	14.643,75
SERVIÇOS DE TERCEIROS PJ	856.806,53
AUXÍLIO A PESSOAS FÍSICAS	32.000,00
APORTE RPPS	91.464,33
SUBVENÇÕES SOCIAIS	-
SERVIÇOS DE TECNOLOGIA INFORMAÇÃO	52.958,48
OUTRAS DESPESAS	410,16
DESPESA DE CAPITAL	65.291,84
CONSÓRCIO	1.021,84
OBRAS E INSTALAÇÕES	-
EQUIP E MATERIAL PERMANENTE	64.270,00
TOTAL	5.464.683,63

49 **No Demonstrativo de Receitas e Despesas Próprias com Saúde - A Receita Total de**
50 **Impostos e Transferências Constitucionais Consideradas para Limite foi de R\$**
51 **16.881.978,09 (dezesesseis milhões, oitocentos e oitenta e um mil, novecentos e setenta e**
52 **oito reais e nove centavos), deste valor 15% corresponde a R\$ 2.532.296,71 (dois**
53 **milhões, quinhentos e trinta e dois mil, duzentos e noventa e seis reais e setenta e um**
54 **centavos) que é a Aplicação Mínima das Receitas. O município de Rio Azul aplicou**
55 **em saúde no Primeiro Quadrimestre de 2022 o montante de R\$ 2.102.948,80 (dois**
56 **milhões, cento e dois mil, novecentos e quarenta e oito reais e oitenta centavos)**
57 **que corresponde ao percentual de 12,46 (doze vírgulas quarenta e seis por cento). Quanto ao**

58 Demonstrativo das Despesas foram distribuídas em: DESPESAS CORRENTES - R\$
59 5.399.391,79 (cinco milhões, trezentos e noventa e nove mil, trezentos e noventa e um
60 reais e setenta e nove centavos), com PESSOAL E ENCARGOS foi de R\$ 2.241.555,25
61 (dois milhões duzentos e quarenta e um mil, quinhentos e cinquenta e cinco reais e
62 vinete e cinco centavos) e com OUTRAS DESPESAS CORRENTES o valor utilizado
63 foi R\$ 3.157.836,54 (três milhões cento e cinquenta e sete mil, oitocentos e trinta e seis
64 reais e cinquenta e quatro centavos) e com DESPESAS DE CAPITAL o valor de R\$
65 65.291,84 (sessenta e cinco mil, duzentos e noventa e um reais e oitenta e quatro
66 centavos), perfazendo o TOTAL DE DESPESAS NO PRIMEIRO
67 QUADRIMESTRE/22 DE R\$ 5.464.683,63 (cinco milhões, quatrocentos e sessenta e
68 quatro mil, seiscentos e oitenta e três reais e sessenta e três centavos). A contadora
69 Vilma colou-se à disposição para esclarecimentos e reiterou, se alguém tiver alguma
70 dúvida poderá procurá-la, em seu setor de trabalho, na prefeitura para maiores informações.
71 A segunda parte da Audiência Pública refere-se às Atividades que são desenvolvidas na
72 Secretaria Municipal de Saúde no que tange a produção dos Serviços da Atenção Básica.
73 A enfermeira Maria Elaine Pacanaro realizou a apresentação das metas da Pactuação
74 Interfederativa e os Indicadores do Previne Brasil que deverão ser atingidas pelo município
75 de Rio Azul. A enfermeira expôs sobre o sobre o Previne esclarecendo que o Programa
76 Previne Brasil é o novo modelo de financiamento da Atenção Primária à Saúde (APS), e
77 foi instituído pela Portaria de Consolidação GM/MS nº 6, de 28 de setembro de 2017. O
78 Previne considera quatro componentes para fazer a transferência financeira federal a
79 municípios: incentivo com base em critério populacional; capitação ponderada
80 (cadastro de pessoas); pagamento por desempenho (indicadores de saúde) e incentivo
81 para ações estratégicas. A proposta tem como princípio aumentar o acesso das pessoas
82 aos serviços da APS e o fortalecimento de vínculos entre população e equipe, com base em
83 mecanismos que induzem à responsabilização dos gestores e dos profissionais pelas
84 pessoas atendidas e acompanhadas nos serviços da APS. O Previne Brasil começou a ser
85 implementado em 2020. O monitoramento e a avaliação dos dados de atendimento
86 garantem mais qualidade e transparência às ações do Sistema Único de Saúde (SUS).
87 Pensando nisso, o Ministério da Saúde fez a revisão, de forma tripartite, dos indicadores e
88 suas metas e dos resultados esperados para pagamento de desempenho do programa
89 de financiamento da Atenção Primária à Saúde, o Previne Brasil. As notas serão
90 atribuídas individualmente para cada indicador, variando de zero a dez,
91 considerando o resultado alcançado entre o menor valor possível (zero) e a meta
92 definida para aquele indicador. Isso significa que, se o resultado de um determinado
93 indicador para aquele município for 30% e a meta for 60%, a nota final para esse indicador
94 será 5,0. Ou seja, 50% da nota máxima possível, já que o resultado alcançou 50% da meta
95 estabelecida. Caso o valor atribuído à meta for maior que o parâmetro, a nota final para
96 indicador será 10,0. Outra novidade é a alteração do método de cálculo de alguns
97 indicadores, como por exemplo o indicador referente às consultas de pré-natal. Antes,
98 eram consideradas gestantes com seis consultas, sendo a primeira até a 20ª semana de
99 gestação. Em 2022, serão mantidas as seis consultas de pré-natal, porém, a primeira deverá
100 ser realizada até a 12ª semana de gestação, como forma de oferecer à mulher informações,
101 apoio e cuidado de qualidade, ampliando os resultados positivos no acompanhamento da
102 gravidez. Na revisão feita de forma tripartite, diante do quadro ainda pandêmico do País,
103 pactuou-se para efeito de pagamento por desempenho que os municípios brasileiros e
104 o DF alcancem as metas previstas de dois indicadores no primeiro quadrimestre de

58 **Demonstrativo das Despesas** foram distribuídas em: **DESPESAS CORRENTES** - R\$
59 **5.399.391,79** (cinco milhões, trezentos e noventa e nove mil, trezentos e noventa e um
60 reais e setenta e nove centavos), com **PESSOAL E ENCARGOS** foi de R\$ 2.241.555,25
61 (dois milhões duzentos e quarenta e um mil, quinhentos e cinquenta e cinco reais e
62 vinte e cinco centavos) e com **OUTRAS DESPESAS CORRENTES** o valor utilizado
63 foi R\$ 3.157.836,54 (três milhões cento e cinquenta e sete mil, oitocentos e trinta e seis
64 reais e cinquenta e quatro centavos) e com **DESPESAS DE CAPITAL** o valor de R\$
65 **65.291,84** (sessenta e cinco mil, duzentos e noventa e um reais e oitenta e quatro
66 centavos), perfazendo o **TOTAL DE DESPESAS NO PRIMEIRO**
67 **QUADRIMESTRE/22 DE R\$ 5.464.683,63** (cinco milhões, quatrocentos e sessenta e
68 quatro mil, seiscentos e oitenta e três reais e sessenta e três centavos). A contadora
69 Vilma colou-se à disposição para esclarecimentos e reiterou, se alguém tiver alguma
70 dúvida poderá procurá-la, em seu setor de trabalho, na prefeitura para maiores informações.
71 A segunda parte da Audiência Pública refere-se às Atividades que são desenvolvidas na
72 Secretaria Municipal de Saúde no que tange a produção dos Serviços da Atenção Básica.
73 A enfermeira Maria Elaine Pacanaro realizou a apresentação das metas da Pactuação
74 Interfederativa e os Indicadores do Previne Brasil que deverão ser atingidas pelo município
75 de Rio Azul. A enfermeira expôs sobre o **sobre o Previne** esclarecendo que o **Programa**
76 **Previne Brasil** é o novo modelo de financiamento da Atenção Primária à Saúde (APS), e
77 foi instituído pela **Portaria de Consolidação GM/MS nº 6, de 28 de setembro de 2017**. O
78 Previne considera quatro componentes para fazer a transferência financeira federal a
79 municípios: **incentivo com base em critério populacional; capitação ponderada**
80 **(cadastro de pessoas); pagamento por desempenho (indicadores de saúde) e incentivo**
81 **para ações estratégicas**. A proposta tem como princípio aumentar o acesso das pessoas
82 aos serviços da APS e o fortalecimento de vínculos entre população e equipe, com base em
83 mecanismos que induzem à responsabilização dos gestores e dos profissionais pelas
84 pessoas atendidas e acompanhadas nos serviços da APS. O Previne Brasil começou a ser
85 implementado em 2020. O monitoramento e a avaliação dos dados de atendimento
86 garantem mais qualidade e transparência às ações do Sistema Único de Saúde (SUS).
87 Pensando nisso, o Ministério da Saúde fez a revisão, de forma tripartite, dos indicadores e
88 suas metas e dos resultados **esperados para pagamento de desempenho do programa**
89 **de financiamento da Atenção Primária à Saúde, o Previne Brasil. As notas serão**
90 **atribuídas individualmente para cada indicador, variando de zero a dez,**
91 **considerando o resultado alcançado entre o menor valor possível (zero) e a meta**
92 **definida para aquele indicador**. Isso significa que, se o resultado de um determinado
93 indicador para aquele município for 30% e a meta for 60%, a nota final para esse indicador
94 será 5,0. Ou seja, 50% da nota máxima possível, já que o resultado alcançou 50% da meta
95 estabelecida. Caso o valor atribuído à meta for maior que o parâmetro, a nota final para
96 indicador será 10,0. **Outra novidade é a alteração do método de cálculo de alguns**
97 **indicadores, como por exemplo o indicador referente às consultas de pré-natal**. Antes,
98 eram consideradas gestantes com seis consultas, sendo a primeira até a 20ª semana de
99 gestação. Em 2022, serão mantidas as seis consultas de pré-natal, porém, a primeira deverá
100 ser realizada até a 12ª semana de gestação, como forma de oferecer à mulher informações,
101 apoio e cuidado de qualidade, ampliando os resultados positivos no acompanhamento da
102 gravidez. Na revisão feita de forma tripartite, diante do quadro ainda pandêmico do País,
103 pactuou-se **para efeito de pagamento por desempenho que os municípios brasileiros e**
104 **o DF alcancem as metas previstas de dois indicadores no primeiro quadrimestre de**

105 **2022; de mais três indicadores para o segundo quadrimestre, e que completem o**
106 **alcance dos sete (7) indicadores totais no último quadrimestre de 2022.** Além disso, as
107 mudanças definidas serão aplicadas apenas na avaliação do primeiro quadrimestre de 2022.
108 Portanto, para efeitos do cálculo para o custeio do pagamento por desempenho, entre
109 janeiro e abril (Q1/2022), deve-se considerar **o resultado do terceiro quadrimestre de**
110 **2021** com as regras de indicadores anteriores à estas mudanças. “As mudanças refletem a
111 escuta que estamos fazendo ao percorrer o Brasil inteiro, reunindo representantes da APS
112 de todos os municípios, literalmente, o que amplia nossa percepção da diversidade e
113 desafio de cada região, assim como refletem o comprometimento com cada cidadão, que
114 verá os serviços melhorarem diante da melhora do desempenho dessas equipes”, garantiu
115 o Secretário de Atenção Primária à Saúde, Raphael Câmara. De forma gradativa, os
116 pagamentos serão realizados da seguinte forma em 2022: 01 - **Para o financiamento no**
117 **primeiro quadrimestre de 2022,** será considerado o percentual do **alcance real** para as
118 metas dos indicadores 1 e 2, somado à meta de 100% dos demais indicadores para a
119 apuração do ISF(Indicador Sintético Final) do município e Distrito Federal, obtido no
120 terceiro quadrimestre de 2021 com a metodologia de cálculo anterior aos indicadores
121 revisados; 02 - **Para o financiamento no segundo quadrimestre de 2022,** será
122 considerado o percentual de **alcance real** para as metas dos indicadores 1, 2, 3, 4 e 5,
123 somado à meta de 100% dos demais indicadores para a apuração do ISF do município e
124 Distrito Federal, obtido no primeiro quadrimestre de 2022; 03 - **Para o financiamento no**
125 **terceiro quadrimestre de 2022,** será considerado o percentual de **alcance real** para as
126 metas de todos os 7 (sete) indicadores elencados – para a apuração do ISF do município e
127 Distrito Federal, obtido no segundo quadrimestre de 2022. Após expor como será o
128 financiamento a enfermeira Maria Elaine começou apresentando: **1- Proporção de**
129 **gestantes com pelo menos 06 (seis) consultas de pré-natal realizadas, sendo a primeira**
130 **a 12ª. Semana de gestação:** a Meta a ser atingida é de 45%, tendo como parâmetro 100%,
131 o município chegou ao percentual de 64,79%, esta meta tem como peso 1 (um). **2 -**
132 **Proporção de gestantes com realização de exames para sífilis e HIV:** a meta para este
133 indicado é de 60%, tendo como peso 01 (um), foi atingido o percentual de 99,55% das
134 gestantes com cobertura de exames. **3 - Proporção de gestantes com atendimento**
135 **odontológico realizado** a meta para este indicado é de 60%, tendo como peso 02 (dois),
136 foi atingido o percentual de 76,06% das gestantes com atendimento odontológico, das 71
137 gestantes, 57 delas realizaram o atendimento odontológico. A enfermeira Maria Elaine
138 destacou que as demais não realizaram o atendimento, porque não compareceram aos pelo
139 aos atendimentos agendados, mesmo sendo ofertado o atendimento. **4 – Proporção de**
140 **mulheres com coleta de citopatológico na APS:** A meta é 40% (realizar a coleta do
141 exame em 1.481 mulheres, porém o resultado chegou a 577 mulheres = 15,58%), tendo
142 com peso 01 (um) este indicador. Lembrando que para o financiamento no primeiro
143 quadrimestre de 2022, será considerado o percentual do **alcance real** para as metas dos
144 indicadores 1 e 2. **Indicador 5 - Proporção de crianças de 1 (um) ano de idade**
145 **vacinadas na APS contra Difteria, Tétano, Coqueluche, Hepatite B, infecções**
146 **causadas por Haemophilus Influenzae tipo b e Poliomielite Inativada** a meta para este
147 indicador é de 95%, tendo como peso 02 (dois), e como parâmetro $\geq 95\%$ foi atingido o
148 percentual de 90,38% das crianças de 01(um) ano de idade com todas as vacinas elencadas
149 no indicador. **6 - Proporção de pessoas com hipertensão, com consulta e pressão**
150 **arterial aferida no semestre** a meta para este indicador é de 50%, tendo como peso 02
151 (dois), e como parâmetro $\geq 100\%$ foi atingido o percentual de 71,79%. Para este indicador

105 **2022; de mais três indicadores para o segundo quadrimestre, e que completem o**
106 **alcance dos sete (7) indicadores totais no último quadrimestre de 2022.** Além disso, as
107 mudanças definidas serão aplicadas apenas na avaliação do primeiro quadrimestre de 2022.
108 Portanto, para efeitos do cálculo para o custeio do pagamento por desempenho, entre
109 janeiro e abril (Q1/2022), deve-se considerar **o resultado do terceiro quadrimestre de**
110 **2021** com as regras de indicadores anteriores à estas mudanças. “As mudanças refletem a
111 escuta que estamos fazendo ao percorrer o Brasil inteiro, reunindo representantes da APS
112 de todos os municípios, literalmente, o que amplia nossa percepção da diversidade e
113 desafio de cada região, assim como refletem o comprometimento com cada cidadão, que
114 verá os serviços melhorarem diante da melhora do desempenho dessas equipes”, garantiu
115 o Secretário de Atenção Primária à Saúde, Raphael Câmara. De forma gradativa, os
116 pagamentos serão realizados da seguinte forma em 2022: 01 - **Para o financiamento no**
117 **primeiro quadrimestre de 2022,** será considerado o percentual do **alcance real** para as
118 metas dos indicadores 1 e 2, somado à meta de 100% dos demais indicadores para a
119 apuração do ISF(Indicador Sintético Final) do município e Distrito Federal, obtido no
120 terceiro quadrimestre de 2021 com a metodologia de cálculo anterior aos indicadores
121 revisados; 02 - **Para o financiamento no segundo quadrimestre de 2022,** será
122 considerado o percentual de **alcance real** para as metas dos indicadores 1, 2, 3, 4 e 5,
123 somado à meta de 100% dos demais indicadores para a apuração do ISF do município e
124 Distrito Federal, obtido no primeiro quadrimestre de 2022; 03 - **Para o financiamento no**
125 **terceiro quadrimestre de 2022,** será considerado o percentual de **alcance real** para as
126 metas de todos os 7 (sete) indicadores elencados – para a apuração do ISF do município e
127 Distrito Federal, obtido no segundo quadrimestre de 2022. Após expor como será o
128 financiamento a enfermeira Maria Elaine começou apresentando: **1- Proporção de**
129 **gestantes com pelo menos 06 (seis) consultas de pré-natal realizadas, sendo a primeira**
130 **a 12ª. Semana de gestação:** a Meta a ser atingida é de 45%, tendo como parâmetro 100%,
131 o município chegou ao percentual de 64,79%, esta meta tem como peso 1 (um). **2 -**
132 **Proporção de gestantes com realização de exames para sífilis e HIV:** a meta para este
133 indicado é de 60%, tendo como peso 01 (um), foi atingido o percentual de 99,55% das
134 gestantes com cobertura de exames. **3 - Proporção de gestantes com atendimento**
135 **odontológico realizado** a meta para este indicado é de 60%, tendo como peso 02 (dois),
136 foi atingido o percentual de 76,06% das gestantes com atendimento odontológico, das 71
137 gestantes, 57 delas realizaram o atendimento odontológico. A enfermeira Maria Elaine
138 destacou que as demais não realizaram o atendimento, porque não compareceram aos pelo
139 aos atendimentos agendados, mesmo sendo ofertado o atendimento. **4 – Proporção de**
140 **mulheres com coleta de citopatológico na APS:** A meta é 40% (realizar a coleta do
141 exame em 1.481 mulheres, porém o resultado chegou a 577 mulheres = 15,58%), tendo
142 com peso 01 (um) este indicador. Lembrando que para o financiamento no primeiro
143 quadrimestre de 2022, será considerado o percentual do **alcance real** para as metas dos
144 indicadores 1 e 2. **Indicador 5 - Proporção de crianças de 1 (um) ano de idade**
145 **vacinadas na APS contra Difteria, Tétano, Coqueluche, Hepatite B, infecções**
146 **causadas por Haemophilus Influenzae tipo b e Poliomielite Inativada** a meta para este
147 indicador é de 95%, tendo como peso 02 (dois), e como parâmetro $\geq 95\%$ foi atingido o
148 percentual de 90,38% das crianças de 01(um) ano de idade com todas as vacinas elencadas
149 no indicador. **6 - Proporção de pessoas com hipertensão, com consulta e pressão**
150 **arterial aferida no semestre** a meta para este indicador é de 50%, tendo como peso 02
151 (dois), e como parâmetro $\geq 100\%$ foi atingido o percentual de 71,79%. Para este indicador

a enfermeira Maria Elaine faz um esclarecimento que está se fazendo um conjunto de ações por todas as equipes, pelas ACS para que **cadastrem o usuário como hipertenso**, que nas consultas os profissionais identifiquem a condição de saúde do hipertenso, e que sejam agendadas consultas com o enfermeiro e/ou com médico para a solicitação de exames de laboratório para avaliação. **7 - Proporção de pessoas com diabetes, com consulta e hemoglobina glicada solicitada no semestre** a meta para este indicador é de 50%, tendo como peso 1 (um), e como parâmetro $\geq 100\%$ foi atingido o percentual de 34,45%. Para esta meta o que precisa ser ajustado pelas equipes que deve aparecer no sistema informatizado a solicitação do exame e o resultado ser anotado no prontuário por um enfermeiro ou médico. Resumindo no Primeiro Quadrimestre de 2022 os municípios teriam que cumprir as metas dos indicadores 1 e 2. No Segundo Quadrimestre de 2022 serão as metas dos 5 indicadores e no Terceiro Quadrimestre serão os 7 indicadores. Elaine lembra que o Previne considera quatro componentes para fazer a transferência financeira federal a municípios e ao Distrito Federal: **incentivo com base em critério populacional; capitação ponderada (cadastro de pessoas); pagamento por desempenho (indicadores de saúde) e incentivo para ações estratégicas**. Foi apresentado os Indicadores da Pactuação Interfederativa com os resultados do Primeiro Quadrimestre/2022 - **Indicador 1 - Número de óbitos prematuros (de 30 a 69 anos) pelo conjunto das quatro principais doenças crônicas não transmissíveis (doenças do aparelho circulatório, câncer, diabetes e doenças respiratórias crônicas)**. Resultado: 06 (seis), sendo pactuado para o ano de 2022 – 19 (dezenove) casos. **Indicador 02 - Proporção de óbitos de mulheres em idade fértil (10 a 49 anos) investigados**. Resultado: ocorreu 01 (um) óbito no quadrimestre, o qual foi investigado, sendo pactuado pelo município investigar 100% dos óbitos que ocorrer; **Indicador 03 - Proporção de registro de óbitos com causa básica mal definida**. Resultado: ocorreu 05 (cinco) óbito com causa mal definida e 01 (um) óbito com causa básica definida investigado, sendo que foram investigados os 06 (seis) óbitos. **Indicador 04 - Proporção de vacinas selecionadas do Calendário Nacional de Vacinação para crianças menores de um ano de idade – População alvo: 193 - Pentavalente (3ª dose), pneumocócica 10 valentes (2ª dose), Poliomielite (3ª dose) e Tríplice viral (1ª dose) - com cobertura vacinal preconizada**; Resultado: Pentavalente (3ª dose): 31,88%; Pneumocócica 10 valente (2ª dose): 17,39%, Poliomielite (3ª dose): 31,88% e Tríplice viral (1ª dose): 23,19%. **Indicador 05 - Proporção de casos de doenças de notificação compulsória imediata (DNCI) encerrados em até 60 dias após notificação**; Resultado 00%; no quadrimestre não houve notificação de casos de doença compulsória imediata (DCN). **Indicador 06 - Proporção de cura dos casos novos de hanseníase diagnosticados nos anos das coortes**; Resultado: Houve o diagnóstico de 01 (um) caso novo de hanseníase multibacilar. **Indicador 07 - Número de casos autóctones de malária**; (Indicador que não se aplica para nossa região), excluído da Pactuação. **Indicador 08 - Número de casos novos de sífilis congênita em menores de um ano de idade**; Resultado: 0(zero) caso, pactuado 0(zero) para no ano de 2022; **Indicador 09 – Número de casos novos de AIDS em menores de 05 anos**; Resultado: 0 (zero) casos, pactuado 0 (zero) para o ano de 2022; **Indicador 10 - Proporção de análises realizadas em amostras de água para consumo humano quanto aos parâmetros coliformes totais: 20 amostras = 50%; cloro residual livre: 42 amostras= 105% e turbidez: 42 amostras = 105%**, sendo a pactuado realizar 100% de análise para cada parâmetro. **Indicador 13 - Proporção de parto normal no Sistema Único de Saúde e**

152 a enfermeira Maria Elaine faz um esclarecimento que está se fazendo um conjunto de ações
153 por todas as equipes, pelas ACS para que **cadastrem o usuário como hipertenso**, que nas
154 consultas os profissionais identifiquem a condição de saúde do hipertenso, e que sejam
155 agendadas consultas com o enfermeiro e/ou com médico para a solicitação de exames de
156 laboratório para avaliação. **7 - Proporção de pessoas com diabetes, com consulta e**
157 **hemoglobina glicada solicitada no semestre** a meta para este indicador é de 50%, tendo
158 como peso 1 (um), e como parâmetro $\geq 100\%$ foi atingido o percentual de 34,45%. Para
159 esta meta o que precisa ser ajustado pelas equipes que deve aparecer no sistema
160 informatizado a solicitação do exame e o resultado ser anotado no prontuário por um
161 enfermeiro ou médico. Resumindo no Primeiro Quadrimestre de 2022 os municípios
162 teriam que cumprir as metas dos indicadores 1 e 2. No Segundo Quadrimestre de 2022
163 serão as metas dos 5 indicadores e no Terceiro Quadrimestre serão os 7 indicadores. Elaine
164 lembra que o Previne considera quatro componentes para fazer a transferência financeira
165 federal a municípios e ao Distrito Federal: **incentivo com base em critério populacional;**
166 **capitação ponderada (cadastro de pessoas); pagamento por desempenho (indicadores**
167 **de saúde) e incentivo para ações estratégicas.** Foi apresentado os Indicadores da
168 Pactuação Interfederativa com os resultados do Primeiro Quadrimestre/2022 - **Indicador**
169 **1 - Número de óbitos prematuros (de 30 a 69 anos) pelo conjunto das quatro**
170 **principais doenças crônicas não transmissíveis (doenças do aparelho circulatório,**
171 **câncer, diabetes e doenças respiratórias crônicas.** Resultado: 06 (seis), sendo pactuado
172 para o ano de 2022 – 19 (dezenove) casos. **Indicador 02 - Proporção de óbitos de**
173 **mulheres em idade fértil (10 a 49 anos) investigados.** Resultado: ocorreu 01 (um) óbito
174 no quadrimestre, o qual foi investigado, sendo pactuado pelo município investigar 100%
175 dos óbitos que ocorrer; **Indicador 03 - Proporção de registro de óbitos com causa básica**
176 **mal definida.** Resultado: ocorreu 05 (cinco) óbito com causa mal definida e 01 (um) óbito
177 com causa básica definida investigado, sendo que foram investigados os 06 (seis) óbitos.
178 **Indicador 04 - Proporção de vacinas selecionadas do Calendário Nacional de**
179 **Vacinação para crianças menores de um ano de idade – População alvo: 193 -**
180 **Pentavalente (3ª dose), pneumocócica 10 valentes (2ª dose), Poliomielite (3ª dose) e**
181 **Tríplice viral (1ª dose) - com cobertura vacinal preconizada;** Resultado: Pentavalente
182 (3ª dose): 31,88%; Pneumocócica 10 valente (2ª dose): 17,39%, Poliomielite (3ª dose):
183 31,88% e Tríplice viral (1ª dose): 23,19%. **Indicador 05 - Proporção de casos de doenças**
184 **de notificação compulsória imediata (DNCI) encerrados em até 60 dias após**
185 **notificação;** Resultado 00%; no quadrimestre não houve notificação de casos de doença
186 compulsória imediata (DCN). **Indicador 06 - Proporção de cura dos casos novos de**
187 **hanseníase diagnosticados nos anos das coortes;** Resultado: Houve o diagnóstico de 01
188 (um) caso novo de hanseníase multibacilar. **Indicador 07 - Número de casos autóctones**
189 **de malária;** (Indicador que não se aplica para nossa região), excluído da Pactuação.
190 **Indicador 08 - Número de casos novos de sífilis congênita em menores de um ano de**
191 **idade;** Resultado: 0(zero) caso, pactuado 0(zero) para no ano de 2022; **Indicador 09 –**
192 **Número de casos novos de AIDS em menores de 05 anos;** Resultado: 0 (zero) casos,
193 pactuado 0 (zero) para o ano de 2022; **Indicador 10 - Proporção de análises realizadas**
194 **em amostras de água para consumo humano quanto aos parâmetros coliformes**
195 **totais:** 20 amostras = 50%; **cloro residual livre:** 42 amostras = 105% e **turbidez:**
196 **42 amostras = 105%,** sendo a pactuado realizar 100% de análise para cada
197 parâmetro. **Indicador 13 - Proporção de parto normal no Sistema Único de Saúde e**

198 na Saúde Suplementar; do total de 68(sessenta e oito) nascimentos ocorridos no
199 quadrimestre, 53 (cinquenta e três) foram partos cesáreos = 77,95% e 15 partos normais =
200 22,05%. Pactuado 39%. **Indicador 14 - Proporção de gravidez na adolescência entre as**
201 **faixas etárias 10 a 19 anos;** dos 68(sessenta e oito) partos do quadrimestre, 08(oito) partos
202 foram de mulheres adolescentes que corresponde a 11,76%, sendo pactuado para este
203 Indicador 12,00%, destas gestantes, adolescentes, 00(zero) menores de 14(quatorze) anos
204 e 08 (oito) de 15 a 19 anos. **Indicador 15 - Taxa de mortalidade infantil;** dos 68
205 (sessenta e oito) partos de nascidos vivos, ocorreu 01 óbito fetal = 0,156 e nenhum óbito
206 infantil no quadrimestre, sendo pactuado 01 (um) óbito no ano. **Indicador 16 - Número**
207 **de óbitos maternos em determinado período e local de residência;** Resultado: 0
208 (zero); **Indicador 17 – Cobertura Populacional estimada pelas equipes de Atenção**
209 **Básica;** Resultado: 100,00% = 15.236 pessoas, pactuado 95% de cobertura populacional.
210 **Indicador 18 – Cobertura de acompanhamento das condicionalidades de Saúde do**
211 **Programa Bolsa Família (PBF);** Resultado: 57,2% na primeira vigência, pactuado para
212 o ano de 2022 - 90%; **Indicador 19 - Cobertura populacional estimada de saúde bucal**
213 **na Atenção Básica;** Resultado: 100% = 15.336 pessoas, Pactuado:70%. **Indicador 23 –**
214 **Número de caso de doenças e agravos relacionados ao trabalho notificados por local**
215 **de residência com o campo ocupação preenchido;** intoxicação exógena: 11 (onze) casos;
216 Acidente com material biológico: resultado: 03 (três) e acidente de trabalho grave: 28
217 (vinte e oito), pactuado para 2022 notificar 100%. No primeiro quadrimestre foram
218 notificados 42 (quarenta e dois) casos. **Indicador 20 – Número de ciclos que atingiram**
219 **mínimo de 80% de cobertura de imóveis visitados para controle vetorial da dengue.**
220 Resultado: **1º Ciclo -** Imóveis Cadastrados: 3.687, Imóveis visitados: 1.305 = 35,39 % de
221 Cobertura: **2º Ciclo -** Imóveis Cadastrados: 3.687, Imóveis visitados: 800 = 21,70% de
222 Cobertura. Maria Elaine informou que são 06 ciclos para realizar. Justificou a baixa
223 cobertura por ser um período chuvoso e 02 ACE afastadas por Atestado Médico. Ainda foi
224 informada a quantidade de **Testes rápidos realizados:** HIV 422, Sífilis 421, Hepatite B
225 365 e Hepatite C 365, totalizando 1.573 exames no quadrimestre. Maria Elaine informou
226 dados sobre a pandemia, sendo confirmados até o final do primeiro quadrimestre de 2022
227 o total de 12.530 (doze mil, quinhentos e trinta) casos, destes 02 (dois), óbitos do sexo
228 masculino com idade de 62 e 90 anos em decorrência do COVID-19. Dos casos
229 confirmados 7.260 (sete mil, duzentas e sessenta) ocorreu em mulheres e 5.270 (cinco mil,
230 duzentos e setenta) em homens. Sobre a cobertura vacinal contra o COVID-19 no
231 município: D1 (primeira dose) – 12.857 (doze mil, oitocentos e cinquenta e sete); D2
232 (segunda dose) 10.869 (dez mil, oitocentos e sessenta e nove); DU (dose única) 309
233 (trezentos e nove) e DR (dose de reforço) 6.593 (seis mil quinhentos e noventa e três) D2
234 Reforço = 179 (cento e setenta e nove), Dose adicional para Imunossuprimidos = 15
235 (quinze), totalizando 30.032 (trinta mil e trinta e duas) doses até o momento que
236 corresponde a **85,81% da população vacinada com o ESQUEMA BÁSICO.** Para
237 finalizar a enfermeira Maria Elaine apresentou a **Cobertura Vacinal nos grupos**
238 **prioritários da Campanha Nacional de Vacinação contra a Influenza (26/05/2022), de**
239 **todos os municípios integrantes da 4ª. Regional de Saúde de Irati,** o município de Rio
240 Azul atingiu o seguinte percentual da meta até a referida data: Crianças – 76%, Gestantes
241 – 63,5%; Idosos – 91,1; Professores – 89,2%; Puérperas – 73,3% e Trabalhadores de Saúde
242 – 81,1%, tendo como meta para cada grupo o percentual de 90%. Foi solicitado aos
243 conselheiros colaboração para divulgação da Campanha para que se possa atingir a meta e

198 na Saúde Suplementar; do total de 68(sessenta e oito) nascimentos ocorridos no
199 trimestre, 53 (cinquenta e três) foram partos cesáreos = 77,95% e 15 partos normais =
200 22,05%. Pactuado 39%. **Indicador 14 - Proporção de gravidez na adolescência entre as**
201 **faixas etárias 10 a 19 anos;** dos 68(sessenta e oito) partos do trimestre, 08(oito) partos
202 foram de mulheres adolescentes que corresponde a 11,76%, sendo pactuado para este
203 Indicador 12,00%, destas gestantes, adolescentes, 00(zero) menores de 14(quatorze) anos
204 e 08 (oito) de 15 a 19 anos. **Indicador 15 - Taxa de mortalidade infantil;** dos 68
205 (sessenta e oito) partos de nascidos vivos, ocorreu 01 óbito fetal = 0,156 e nenhum óbito
206 infantil no trimestre, sendo pactuado 01 (um) óbito no ano. **Indicador 16 - Número**
207 **de óbitos maternos em determinado período e local de residência;** Resultado: 0
208 (zero); **Indicador 17 – Cobertura Populacional estimada pelas equipes de Atenção**
209 **Básica;** Resultado: 100,00% = 15.236 pessoas, pactuado 95% de cobertura populacional.
210 **Indicador 18 – Cobertura de acompanhamento das condicionalidades de Saúde do**
211 **Programa Bolsa Família (PBF);** Resultado: 57,2% na primeira vigência, pactuado para
212 o ano de 2022 - 90%; **Indicador 19 - Cobertura populacional estimada de saúde bucal**
213 **na Atenção Básica;** Resultado: 100% = 15.336 pessoas, Pactuado:70%. **Indicador 23 –**
214 **Número de caso de doenças e agravos relacionados ao trabalho notificados por local**
215 **de residência com o campo ocupação preenchido;** intoxicação exógena: 11 (onze) casos;
216 Acidente com material biológico: resultado: 03 (três) e acidente de trabalho grave: 28
217 (vinte e oito), pactuado para 2022 notificar 100%. No primeiro trimestre foram
218 notificados 42 (quarenta e dois) casos. **Indicador 20 – Número de ciclos que atingiram**
219 **mínimo de 80% de cobertura de imóveis visitados para controle vetorial da dengue.**
220 Resultado: **1º Ciclo -** Imóveis Cadastrados: 3.687, Imóveis visitados: 1.305 = 35,39 % de
221 Cobertura: **2º Ciclo -** Imóveis Cadastrados: 3.687, Imóveis visitados: 800 = 21,70% de
222 Cobertura. Maria Elaine informou que são 06 ciclos para realizar. Justificou a baixa
223 cobertura por ser um período chuvoso e 02 ACE afastadas por Atestado Médico. Ainda foi
224 informada a quantidade de **Testes rápidos realizados:** HIV 422, Sífilis 421, Hepatite B
225 365 e Hepatite C 365, totalizando 1.573 exames no trimestre. Maria Elaine informou
226 dados sobre a pandemia, sendo confirmados até o final do primeiro trimestre de 2022
227 o total de 12.530 (doze mil, quinhentos e trinta) casos, destes 02 (dois), óbitos do sexo
228 masculino com idade de 62 e 90 anos em decorrência do COVID-19. Dos casos
229 confirmados 7.260 (sete mil, duzentas e sessenta) ocorreu em mulheres e 5.270 (cinco mil,
230 duzentos e setenta) em homens. Sobre a cobertura vacinal contra o COVID-19 no
231 município: D1 (primeira dose) – 12.857 (doze mil, oitocentos e cinquenta e sete); D2
232 (segunda dose) 10.869 (dez mil, oitocentos e sessenta e nove); DU (dose única) 309
233 (trezentos e nove) e DR (dose de reforço) 6.593 (seis mil quinhentos e noventa e três) D2
234 Reforço = 179 (cento e setenta e nove), Dose adicional para Imunossuprimidos = 15
235 (quinze), totalizando 30.032 (trinta mil e trinta e duas) doses até o momento que
236 corresponde a **85,81% da população vacinada com o ESQUEMA BÁSICO.** Para
237 finalizar a enfermeira Maria Elaine apresentou a **Cobertura Vacinal nos grupos**
238 **prioritários da Campanha Nacional de Vacinação contra a Influenza (26/05/2022), de**
239 **todos os municípios integrantes da 4ª. Regional de Saúde de Irati,** o município de Rio
240 Azul atingiu o seguinte percentual da meta até a referida data: Crianças – 76%, Gestantes
241 – 63,5%; Idosos – 91,1; Professores – 89,2%; Puérperas – 73,3% e Trabalhadores de Saúde
242 – 81,1%, tendo como meta para cada grupo o percentual de 90%. Foi solicitado aos
243 conselheiros colaboração para divulgação da Campanha para que se possa atingir a meta e

244 imunizar estes grupos prioritários, e se houver disponibilização de vacinas pelo Estado,
245 oferecer para a população geral. Finalizada a apresentação da enfermeira, a Secretária
246 Municipal de Saúde Cristiana, prosseguiu apresentando em arquivo de Power Point com
247 gráficos em colunas, tendo por objetivo destacar as informações, facilitar a compreensão
248 e demonstrar o desempenho, como o crescimento ou a queda de resultados sendo utilizado
249 como parâmetro **o primeiro quadrimestre de 2021 e o primeiro quadrimestre de 2022**
250 **conforme segue: Percentual de Receitas Próprias com Saúde de Impostos e**
251 **Transferências Constitucionais Consideradas para Limite:** no primeiro quadrimestre
252 de 2021 - 11,90% e em 2022 – 12,46% com o aumento de 0,56% em relação ao mesmo
253 período do ano anterior. Em relação a despesa ocorreu um aumento de 20%. Quanto aos
254 funcionários lotados na SMS, houve um aumento de 13% com a contratação de 03
255 Médicos, 01 Enfermeiro, 01 Fonoaudiólogo, 04 Assistentes Administrativos, 01 Dentista
256 40 horas/semanais, 01 Fisioterapeuta e 02 Auxiliares de Serviços Gerais. As Atividades
257 Básicas que são desenvolvidas em todas as Unidades Básicas de Saúde (Imunizações,
258 Administração de Medicamentos Injetáveis, Aferição de Pressão Arterial, Teste de
259 Glicemia Capilar, Consultas Médicas dentre outros procedimentos o aumento foi no
260 percentual de 50,6% de 27.021 para 54.753. As consultas médicas foram demonstradas por
261 ESF onde ocorreu aumento de 29,5%. Da mesma forma as consultas de Enfermagem por
262 ESF as quais são realizados por Enfermeiros aumentaram em 43,6%. As Atividades
263 Individuais realizadas por profissionais do NASF, Psicóloga aumento de 21%, Assistente
264 Social 42% e Fisioterapeuta aumento de 42%. As atividades dos profissionais da Academia
265 de Saúde próxima ao Ginásio de Esportes ocorreram aumento de 47% do Fisioterapeuta e
266 do Nutricionista de 51%. Vale salientar que foi contratado um Nutricionista 40 horas
267 semanais para atuar exclusivamente na SMS, sendo fundamental para o aumento dos
268 atendimentos, uma vez que ano anterior a profissional nutricionista dispunha de 08
269 semanais para a SMS. No Consórcio de Saúde houve aumento de 28,5% na quantidade de
270 consultas realizadas passando de 1.418 para 1.983. Quanto as consultas de TFD
271 (Tratamento Fora de Domicílio) aumento em 42,5% de 73 (setenta e três) para 127 (cento
272 e vinte e sete) consultas. Quanto a fila de espera para realizar exames ocorreu redução de
273 24%, de 491 exames para 395. Os Atendimentos Odontológicos foram ampliados em 62%
274 de 4.433 procedimentos para 11.624, havendo a cobertura de 100% de Saúde Bucal por
275 meios das 05 ESB e a contratação de mais um dentista 40 horas/semanais para atendimento.
276 Referente as viagens de micro-ônibus crescimento de 15,8% em decorrência da quantidade
277 de exames e consultas agendados, por consequência mais pessoas foram transportadas
278 havendo crescimento de 35% de 2.608 para 4.036 pessoas. Houve também aumento de
279 viagens e de pessoas transportadas de ambulância/carro para os casos em que seja
280 necessário. Vale ressaltar um crescimento significativo da quantidade de medicamentos
281 fornecidos à população no mesmo período do ano anterior. No entanto houve redução de
282 13% da quantidade de medicamentos dispensados na farmácia central, e aumento em
283 outros locais de dispensação por ter sido estruturadas as farmácias das Unidades Sede de
284 ESF, todos os medicamentos são disponibilizados, com exceção dos medicamentos
285 controlados, das demandas judiciais e dos medicamentos do componente especializado que
286 são fornecidos pelo Estado. Na Farmácia Central redução de 13%, na Vila Diva aumento
287 de 6%, Invernada aumento de 36%, Barra da Cachoeira 32%, ESF 04 –Centro aumente de
288 63%, ESF 05 – Anna Gembrowski aumente de 70,5%. Cristiana informou que ocorreu
289 um crescimento de 5% no total de medicamentos dispensados em todas as Unidades em
290 relação ao mesmo período do ano anterior. Infelizmente verificou-se redução de 34,8% de



244 imunizar estes grupos prioritários, e se houver disponibilização de vacinas pelo Estado,
245 oferecer para a população geral. Finalizada a apresentação da enfermeira, a Secretária
246 Municipal de Saúde Cristiana, prosseguiu apresentando em arquivo de Power Point com
247 gráficos em colunas, tendo por objetivo destacar as informações, facilitar a compreensão
248 e demonstrar o desempenho, como o crescimento ou a queda de resultados sendo utilizado
249 como parâmetro **o primeiro quadrimestre de 2021 e o primeiro quadrimestre de 2022**
250 **conforme segue: Percentual de Receitas Próprias com Saúde de Impostos e**
251 **Transferências Constitucionais Consideradas para Limite:** no primeiro quadrimestre
252 de 2021 - 11,90% e em 2022 – 12,46% com o aumento de 0,56% em relação ao mesmo
253 período do ano anterior. Em relação a despesa ocorreu um aumento de 20%. Quanto aos
254 funcionários lotados na SMS, houve um aumento de 13% com a contratação de 03
255 Médicos, 01 Enfermeiro, 01 Fonoaudiólogo, 04 Assistentes Administrativos, 01 Dentista
256 40 horas/semanais, 01 Fisioterapeuta e 02 Auxiliares de Serviços Gerais. As Atividades
257 Básicas que são desenvolvidas em todas as Unidades Básicas de Saúde (Imunizações,
258 Administração de Medicamentos Injetáveis, Aferição de Pressão Arterial, Teste de
259 Glicemia Capilar, Consultas Médicas dentre outros procedimentos o aumento foi no
260 percentual de 50,6% de 27.021 para 54.753. As consultas médicas foram demonstradas por
261 ESF onde ocorreu aumento de 29,5%. Da mesma forma as consultas de Enfermagem por
262 ESF as quais são realizados por Enfermeiros aumentaram em 43,6%. As Atividades
263 Individuais realizadas por profissionais do NASF, Psicóloga aumento de 21%, Assistente
264 Social 42% e Fisioterapeuta aumento de 42%. As atividades dos profissionais da Academia
265 de Saúde próxima ao Ginásio de Esportes ocorreram aumento de 47% do Fisioterapeuta e
266 do Nutricionista de 51%. Vale salientar que foi contratado um Nutricionista 40 horas
267 semanais para atuar exclusivamente na SMS, sendo fundamental para o aumento dos
268 atendimentos, uma vez que ano anterior a profissional nutricionista dispunha de 08
269 semanais para a SMS. No Consórcio de Saúde houve aumento de 28,5% na quantidade de
270 consultas realizadas passando de 1.418 para 1.983. Quanto as consultas de TFD
271 (Tratamento Fora de Domicílio) aumento em 42,5% de 73 (setenta e três) para 127 (cento
272 e vinte e sete) consultas. Quanto a fila de espera para realizar exames ocorreu redução de
273 24%, de 491 exames para 395. Os Atendimentos Odontológicos foram ampliados em 62%
274 de 4.433 procedimentos para 11.624, havendo a cobertura de 100% de Saúde Bucal por
275 meios das 05 ESB e a contratação de mais um dentista 40 horas/semanais para atendimento.
276 Referente as viagens de micro-ônibus crescimento de 15,8% em decorrência da quantidade
277 de exames e consultas agendados, por consequência mais pessoas foram transportadas
278 havendo crescimento de 35% de 2.608 para 4.036 pessoas. Houve também aumento de
279 viagens e de pessoas transportadas de ambulância/carro para os casos em que seja
280 necessário. Vale ressaltar um crescimento significativo da quantidade de medicamentos
281 fornecidos à população no mesmo período do ano anterior. No entanto houve redução de
282 13% da quantidade de medicamentos dispensados na farmácia central, e aumento em
283 outros locais de dispensação por ter sido estruturadas as farmácias das Unidades Sede de
284 ESF, todos os medicamentos são disponibilizados, com exceção dos medicamentos
285 controlados, das demandas judiciais e dos medicamentos do componente especializado que
286 são fornecidos pelo Estado. Na Farmácia Central redução de 13%, na Vila Diva aumento
287 de 6%, Invernada aumento de 36%, Barra da Cachoeira 32%, ESF 04 –Centro aumente de
288 63%, ESF 05 – Anna Gembrowski aumente de 70,5%. Cristiana informou que ocorreu
289 um crescimento de 5% no total de medicamentos dispensados em todas as Unidades em
290 relação ao mesmo período do ano anterior. Infelizmente verificou-se redução de 34,8% de



visitas domiciliares pelos ACE (Agente de Combate à Endemias), como fora justificado anteriormente duas ACES estavam com Atestado Médico e também por conta do período chuvoso que impede de realizar as visitas. Prosseguindo o fornecimento de óculos teve um crescimento considerável de 81%, em 2021 no período foram entregues 15 e no ano de 2022 a entrega de 80 óculos. Havia uma fila de espera que foi praticamente zerada, o CIS/AMCESPAR disponibilizou uma cota extra de recursos do Programa de Órtese e Prótese para aquisição de óculos. Outros tipos de Órteses também ocorreram aumento no fornecimento de 30% (andadores, cadeiras de banho, cadeiras de rodas e bengalas). Para o CEO (Centro de Especialidades Odontológicas) houve aumento de 19,8% de 231 para 288 encaminhamentos em 2022. A ouvidoria de saúde também recebeu maior número de manifestações, totalizando 35 e 15 em 2021. Dando seguimento foi apresentado os resultados obtidos no **Primeiro Quadrimestre de 2022 - da Secretaria Municipal de Saúde Relatório das Atividades Básicas conforme segue: viagens com micro-ônibus para Curitiba, Irati, Ponta Grossa** e o número de passageiros transportados; neste período ocorreram 317 (trezentos e dezessete) viagens e 4.036 (quatro mil e trinta e seis) pessoas transportadas. As **viagens com ambulância e carros tiveram como destino as cidades de Curitiba, Irati, Ponta Grossa, Campo Largo, Loanda, Londrina, União da Vitória, Umuarama, Jandaia do Sul e Hemodiálise** estas ocorreram por conta de transferência de pacientes para internamentos. Sendo realizadas 459 (quatrocentos e cinquenta e nove) viagens e 1.226 (mil duzentos e vinte e seis) pessoas transportadas, deste total 156 (cento e cinquenta e seis) viagens foram realizadas para o transporte dos pacientes que fazem hemodiálise em Irati. As **Consultas Médicas realizadas na Rede Básica e Visitas Domiciliares dos Médicos da ESF's** totalizaram em 7.331 (sete mil trezentos e trinta e uma) consultas e 45 (quarenta e cinco) visitas médicas domiciliares no terceiro quadrimestre de 2021. **Consultas de Enfermagem e Visitas Domiciliares** foram realizadas, sendo: **2.438 (duas mil, quatrocentos e trinta e oito)** consultas de enfermagem, 84 (oitenta e quatro) visitas domiciliares de enfermagem. Apresentou as **Atividades Coletivas e Individuais dos profissionais que compõem o NASE (Núcleo de Apoio à Saúde da Família): Psicóloga Maria Paula, Assistente Social Keiti e a Fisioterapeuta Tatiane.** totalizou 948 (novecentos e quarenta e oito) consultas e 100 (cem) visitas domiciliares. Atividades desenvolvidas pelos profissionais que atuam nas **Academias de Saúde, que são a Fisioterapeuta, Nutricionista e Fonoaudióloga** totalizando 589 (quinhentas e oitenta e nove) e 110 (cento e dez) visitas/ atividades em grupo. O profissional da Academia próximo ao Campo de Futebol não realizou consultas individuais, porém realizou 562 (quinhentos e sessenta e duas) atividades em grupo. **Número de procedimentos odontológicos por profissional**, perfazendo o total de 11.624 (onze mil, seiscentos e vinte e quatro) procedimentos no quadrimestre; **Serviços da Atenção Básica e Procedimentos:** Imunizações, Curativos, Retirada de Pontos, inalações, aplicação de injeções, aferição de pressão arterial, teste de glicemia capilar, visitas domiciliares realizadas pelas técnicas de Enfermagem, atividades educativas, quantidade de exames preventivos do câncer de colo de útero coletados e suturas realizadas e teste urinálise, consultas médicas, peso, altura, TESTES RÁPIDOS (HB, HC, SFG, COVID-19) Coleta de material (RT-PCR, Temperatura, Frequência cardíaca, SOP02 (Aferição de oximetria de pulso), frequência respiratória, eletrocardiograma e entrega de medicamentos **perfazendo um total de 54.753** (cinquenta e quatro mil, setecentos e cinquenta e três) procedimentos no quadrimestre. **Vigilância Sanitária:** 525 (quinhentos e vinte e cinco) procedimentos. **Endemias:** Levantamento de Índice/ Imóveis visitados: 2.222 (dois mil,

visitas domiciliares pelos ACE (Agente de Combate à Endemias), como fora justificado anteriormente duas ACES estavam com Atestado Médico e também por conta do período chuvoso que impede de realizar as visitas. Prosseguindo o fornecimento de óculos teve um crescimento considerável de 81%, em 2021 no período foram entregues 15 e no ano de 2022 a entrega de 80 óculos. Havia uma fila de espera que foi praticamente zerada, o CIS/AMCESPAR disponibilizou uma cota extra de recursos do Programa de Órtese e Prótese para aquisição de óculos. Outros tipos de Órteses também ocorreram aumento no fornecimento de 30% (andadores, cadeiras de banho, cadeiras de rodas e bengalas). Para o CEO (Centro de Especialidades Odontológicas) houve aumento de 19,8% de 231 para 288 encaminhamentos em 2022. A ouvidoria de saúde também recebeu maior número de manifestações, totalizando 35 e 15 em 2021. Dando seguimento foi apresentado os resultados obtidos no **Primeiro Quadrimestre de 2022 - da Secretaria Municipal de Saúde Relatório das Atividades Básicas conforme segue:** viagens com micro-ônibus para Curitiba, Irati, Ponta Grossa e o número de passageiros transportados; neste período ocorreram 317 (trezentos e dezessete) viagens e 4.036 (quatro mil e trinta e seis) pessoas transportadas. As viagens com ambulância e carros tiveram como destino as cidades de Curitiba, Irati, Ponta Grossa, Campo Largo, Loanda, Londrina, União da Vitória, Umuarama, Jandaia do Sul e Hemodiálise estas ocorreram por conta de transferência de pacientes para internamentos. Sendo realizadas 459 (quatrocentos e cinquenta e nove) viagens e 1.226 (mil duzentos e vinte e seis) pessoas transportadas, deste total 156 (cento e cinquenta e seis) viagens foram realizadas para o transporte dos pacientes que fazem hemodiálise em Irati. As **Consultas Médicas realizadas na Rede Básica e Visitas Domiciliares dos Médicos da ESF's** totalizaram em 7.331 (sete mil trezentos e trinta e uma) consultas e 45 (quarenta e cinco) visitas médicas domiciliares no terceiro quadrimestre de 2021. **Consultas de Enfermagem e Visitas Domiciliares** foram realizadas, sendo: 2.438 (duas mil, quatrocentos e trinta e oito) consultas de enfermagem, 84 (oitenta e quatro) visitas domiciliares de enfermagem. Apresentou as **Atividades Coletivas e Individuais dos profissionais que compõem o NASE (Núcleo de Apoio à Saúde da Família): Psicóloga Maria Paula, Assistente Social Keiti e a Fisioterapeuta Tatiane,** totalizou 948 (novecentos e quarenta e oito) consultas e 100 (cem) visitas domiciliares. Atividades desenvolvidas pelos profissionais que atuam nas **Academias de Saúde, que são a Fisioterapeuta, Nutricionista e Fonoaudióloga** totalizando 589 (quinhentas e oitenta e nove) e 110 (cento e dez) visitas/ atividades em grupo. O profissional da Academia próximo ao Campo de Futebol não realizou consultas individuais, porém realizou 562 (quinhentos e sessenta e duas) atividades em grupo. **Número de procedimentos odontológicos por profissional,** perfazendo o total de 11.624 (onze mil, seiscentos e vinte e quatro) procedimentos no quadrimestre; **Serviços da Atenção Básica e Procedimentos:** Imunizações, Curativos, Retirada de Pontos, inalações, aplicação de injeções, aferição de pressão arterial, teste de glicemia capilar, visitas domiciliares realizadas pelas técnicas de Enfermagem, atividades educativas, quantidade de exames preventivos do câncer de colo de útero coletados e suturas realizadas e teste urinálise, consultas médicas, peso, altura, TESTES RÁPIDOS (HB, HC, SFG, COVID-19) Coleta de material (RT-PCR, Temperatura, Frequência cardíaca, SOP02 (Aferição de oximetria de pulso), frequência respiratória, eletrocardiograma e entrega de medicamentos **perfazendo um total de 54.753** (cinquenta e quatro mil, setecentos e cinquenta e três) procedimentos no quadrimestre. **Vigilância Sanitária:** 525 (quinhentos e vinte e cinco) procedimentos. **Endemias:** Levantamento de Índice/ Imóveis visitados: 2.222 (dois mil,

duzentos e vinte e dois); Levantamento de Amostral/Imóveis visitados: 267 (duzentas e sessenta e sete); Pontos Estratégicos/Imóveis visitados: 40(quarenta); Amostras/Tubitos: 53(cinquenta e três); Focos Positivos 27 (vinte e sete); Tratamento PE:3 (três), **totalizando 2.612 (dois mil seiscentos e doze).** Com referência à Farmácia foi apresentado a quantidade medicamento entregues conforme segue: Antimicrobianos CBAF (Componente Básico da Assistência Farmacêutica), Antibióticos CBAF, Portaria 344/98 (CBAF Psicotrópicos), Componente Especializado, Programa Paraná Sem Dor, Componente Estratégico (TB (Tuberculose BACILÍFERA, Toxoplasmose e HIV (Número de medicamentos); Componente Estratégico (TB (Tuberculose BACILÍFERA, Toxoplasmose e HIV (número de usuários); e Solicitação de Medicamentos por demandas Judiciais; Insulina (NPH e Regular), Preservativo Masculino (unidades); Preservativo Feminino (Unidades); Gel Lubrificante (Unidades); Usuárias de Anticoncepcionais; Saída de comprimidos, cápsulas e drágeas, saída de injetáveis, saída de xaropes, suspensão e frascos, saída de cremes e pomadas. Sendo que foi informada a **Quantidade de Medicamentos Dispensados por local de atendimento:** Medicamentos Dispensados na Farmácia Central: 896.311 (oitocentos e noventa e seis mil, trezentos e onze unidades); Medicamentos Dispensados na Vila Diva: **246.757 (duzentos e quarenta e seis, setecentos e cinquenta e sete)** unidades; Medicamentos Dispensados na Invernada: **18.252 (dezoito mil duzentas e cinquenta e duas)** unidades; Medicamentos Dispensados na Barra da Cachoeira: **20.674 (vinte mil, seiscentos e setenta e quatro);** Medicamentos Dispensados no Centro de Saúde – ESF4: **113.110 (cento e treze mil, cento e dez)** unidades; Medicamentos Dispensados na Anna Gembrowski: **161.156 (cento e sessenta e uma mil e cento e cinquenta e seis)** unidades, Medicamentos entregues no Hiperdia: 61.141 (sessenta e um mil, cento e quarenta e uma) unidades, perfazendo um **Total de Medicamentos Dispensados (Todas as Unidades): 1.517.401 de (um milhão, quinhentos e dezessete mil, quatrocentos e um mil)** unidades Cristiana informou os dados referentes ao **Programa de Órtese e Prótese, Exames Laboratoriais realizados pelo SIA/SUS/FAE** - Laboratório Vital Brasil = 1.305 (mil trezentos e cinco) exames e Laboratório Santa Terezinha = 1.401 (mil quatrocentos e um) exames no primeiro quadrimestre; **AIH's (Autorização de Internação Hospitalar) no Hospital de Caridade São Francisco de Assis** = 245 (duzentas e quarenta e cinco) emitidas; Foi informado sobre o **SISVAN (Sistema de Vigilância Alimentar e Nutricional)** que tem por objetivo principal promover informação contínua sobre as condições nutricionais da população e os fatores que as influenciam, no quadrimestre foram acompanhadas **1.893 (mil, oitocentos e noventa e três)** usuários. Foram emitidos **220 (duzentos e vinte) Cartões SUS** no quadrimestre para recém-nascidos, atualizações e segunda via. **Vacinas Aplicadas:** 4.053 (quatro mil e cinquenta e três). Também foi apresentada quantidade de procedimentos realizados por meio do **Contrato de Prestação de Serviços entre o Hospital de Caridade São Francisco de Assis e a Prefeitura Municipal de Rio Azul,** o qual contempla Cauterização de Verrugas, Retirada de Cisto Sebáceo, Retirada de Unha, Retirada de Corpo Estranho, Retirada de lipoma, Consulta de Pré –Natal, Taxa de sala/Manutenção de pronto Atendimento – Horas mensais (816), Consultas em cirurgia geral (Pré Cirurgia Geral), Custos Estimados por hora da Equipe Multiprofissional de Pronto Atendimento, Ortopedia. Quantos aos **Recursos Humanos lotados na Secretaria Municipal de Saúde** para dar atendimento à capacidade instalada de serviços prestado à população do município, atualmente estão **lotados 143 (cento quarenta e três)** concursados e entre Servidores Públicos, Empregados Públicos, Cargos em Comissão, Terceirizados e ainda **06 (seis)**

duzentos e vinte e dois); Levantamento de Amostral/Imóveis visitados: 267 (duzentas e sessenta e sete); Pontos Estratégicos/Imóveis visitados: 40(quarenta); Amostras/Tubitos: 53(cinquenta e três); Focos Positivos 27 (vinte e sete); Tratamento PE:3 (três), **totalizando 2.612 (dois mil seiscentos e doze).** Com referência à Farmácia foi apresentado a quantidade medicamento entregues conforme segue: Antimicrobianos CBAF (Componente Básico da Assistência Farmacêutica), Antibióticos CBAF, Portaria 344/98 (CBAF Psicotrópicos), Componente Especializado, Programa Paraná Sem Dor, Componente Estratégico (TB (Tuberculose BACILÍFERA, Toxoplasmose e HIV (Número de medicamentos); Componente Estratégico (TB (Tuberculose BACILÍFERA, Toxoplasmose e HIV (número de usuários); e Solicitação de Medicamentos por demandas Judiciais; Insulina (NPH e Regular), Preservativo Masculino (unidades); Preservativo Feminino (Unidades); Gel Lubrificante (Unidades); Usuárias de Anticoncepcionais; Saída de comprimidos, cápsulas e drágeas, saída de injetáveis, saída de xaropes, suspensão e frascos, saída de cremes e pomadas. Sendo que foi informada a **Quantidade de Medicamentos Dispensados por local de atendimento:** Medicamentos Dispensados na Farmácia Central: 896.311 (oitocentos e noventa e seis mil, trezentos e onze unidades); Medicamentos Dispensados na Vila Diva: **246.757 (duzentos e quarenta e seis, setecentos e cinquenta e sete)** unidades; Medicamentos Dispensados na Invernada: **18.252 (dezoito mil duzentas e cinquenta e duas)** unidades; Medicamentos Dispensados na Barra da Cachoeira: **20.674 (vinte mil, seiscentos e setenta e quatro);** Medicamentos Dispensados no Centro de Saúde – ESF4: **113.110 (cento e treze mil, cento e dez)** unidades; Medicamentos Dispensados na Anna Gembrowski: **161.156 (cento e sessenta e uma mil e cento e cinquenta e seis)** unidades, Medicamentos entregues no Hiperdia: 61.141 (sessenta e um mil, cento e quarenta e uma) unidades, perfazendo um **Total de Medicamentos Dispensados (Todas as Unidades): 1.517.401 de (um milhão, quinhentos e dezessete mil, quatrocentos e um mil)** unidades Cristiana informou os dados referentes ao **Programa de Órtese e Prótese, Exames Laboratoriais realizados pelo SIA/SUS/FAE** - Laboratório Vital Brasil = 1.305 (mil trezentos e cinco) exames e Laboratório Santa Terezinha = 1.401 (mil quatrocentos e um) exames no primeiro quadrimestre; **AIH's (Autorização de Internação Hospitalar) no Hospital de Caridade São Francisco de Assis** = 245 (duzentas e quarenta e cinco) emitidas; Foi informado sobre o **SISVAN (Sistema de Vigilância Alimentar e Nutricional)** que tem por objetivo principal promover informação contínua sobre as condições nutricionais da população e os fatores que as influenciam, no quadrimestre foram acompanhadas **1.893 (mil, oitocentos e noventa e três)** usuários. Foram emitidos **220 (duzentos e vinte) Cartões SUS** no quadrimestre para recém-nascidos, atualizações e segunda via. **Vacinas Aplicadas:** 4.053 (quatro mil e cinquenta e três). Também foi apresentada quantidade de procedimentos realizados por meio do **Contrato de Prestação de Serviços entre o Hospital de Caridade São Francisco de Assis e a Prefeitura Municipal de Rio Azul,** o qual contempla Cauterização de Verrugas, Retirada de Cisto Sebáceo, Retirada de Unha, Retirada de Corpo Estranho, Retirada de lipoma, Consulta de Pré –Natal, Taxa de sala/Manutenção de pronto Atendimento – Horas mensais (816), Consultas em cirurgia geral (Pré Cirurgia Geral), Custos Estimados por hora da Equipe Multiprofissional de Pronto Atendimento, Ortopedia. Quantos aos **Recursos Humanos lotados na Secretaria Municipal de Saúde** para dar atendimento à capacidade instalada de serviços prestado à população do município, atualmente estão **lotados 143 (cento quarenta e três)** concursados e entre Servidores Públicos, Empregados Públicos, Cargos em Comissão, Terceirizados e ainda **06 (seis)**

385 **estagiários.** A Secretária de Saúde Cristiana Maria Schvaidak apresentou o Relatório do
386 Setor de Regulação com forme segue **CONSULTAS REALIZADAS ATRAVÉS DO**
387 **CONSÓRCIO** que foram custeadas pelo município, nas seguintes especialidades:
388 **Cardiologia:** 142 (cento e quarenta e duas); em Cirurgia Vascular: 93 (noventa e três); em
389 Dermatologia: 52 (cinquenta e duas); em Endocrinologia 27 (trinta e sete) consultas;
390 Equoterapia: 32 (trinta e duas), Fisioterapia: 443(quatrocentas e quarenta e três);
391 Obstetrícia de Alto Risco: 18 (dezoito); Gastroenterologia: 04 (quatro); Ginecologia: 41
392 (quarenta e uma); Infectologia: 04 (quatro); Nefrologia: 09 (nove); Neurocirurgia: 17
393 (dezessete); Consulta Idoso MACC: 05 (cinco); Neurologia; 30 (trinta); Oftalmologia: 365
394 (trezentos e sessenta e cinco); Ortopedia: 172(cento e setenta e duas); Otorrrino: 44
395 (quarenta e quatro); Pediatria; 31 (trinta e uma); pediatria de Alto Risco: 10(dez);
396 Pneumologia: 04(quatro);Perícia Médicas: 40 (quarenta); Psicologia: 301 (trezentas e
397 uma); Psiquiatria: 20 (vinte); Reumatologia: 07 (sete); Urologia: 72(sessenta e
398 duas).**Totalizando 1.983 (mil, novecentas e oitenta e três) consultas no Primeiro**
399 **Quadrimestre de 2022.** Informou ainda a quantidade **DE EXAMES REALIZADOS**
400 **VIA CIS/AMCESPAR CUSTEADOS PELO MUNICÍPIO NO primeiro**
401 **QUADRIMESTRE DE 2022: foram realizados 19.848** (Dezenove mil, oitocentos e
402 quarenta e oito) exames que inclui Exames de Imagem e Laboratoriais .Prosseguindo foi
403 apresentado o **RELATÓRIO DE CONSULTAS VIA TFD (Tratamento Fora de**
404 **Domicilio) do Primeiro Quadrimestre de 2022,** onde os usuários são encaminhados para
405 os municípios de Campo Largo, Curitiba e Ponta Grossa, **totalizando 127 (cento e vinte**
406 **e sete)** consultas no quadrimestre nas seguintes especialidades: alergologia, consultas do
407 aparelho digestivo, cardiologia, cardiologia pediátrica, cirurgia geral, cirurgia pediátrica,
408 buco maxilo facial, endocrinologia pediátrica, ginecologia, neurocirurgia, oftalmologia,
409 oftalmologia retina, oncologia , ortopedia, otorrino, radioterapia e urologia. **EXAMES**
410 **REALIZADOS ATRAVÉS DO TFD (TRATAMENTO FORA DE DOMICÍLIO:**
411 foram no total de 114 (cento e quatorze). Da fila de espera para **Consulta Via TFD –**
412 **Estado:** constavam no final do Primeiro Quadrimestre/22 – 320 (trezentas e vinte)
413 consultas e da Fila de Espera Vis CIS/AMCESPAR: 268 (duzentas e sessenta e oito)
414 consultas. E **da Fila de Espera para realização de exames constam 395** (trezentas e
415 noventa e cinco) pedidos de exames de alto custo. Na **OUVIDORIA MUNICIPAL DA**
416 **SAÚDE DE RIO AZUL no primeiro quadrimestre foram registradas 35**
417 **manifestações sendo: Solicitações** – 20 (vinte); **Reclamação** - 08 (oito) e **Elogio** – 07
418 (sete) e **Denúncia:** 00(zero).Não havendo nada mais a constar, a Secretária Executiva do
419 Conselho Municipal de Saúde de Rio Azul, lavrou a presente ata que vai assinada pela
420 Presidente: Maria Elaine Paçanaro  e pela Secretária Executiva:
421 Marina Woichik Veronez  e demais presentes, conforme
422 lista de assinatura em anexo. Rio Azul, 30 de maio de 2022.

385 estagiários. A Secretária de Saúde Cristiana Maria Schvaidak apresentou o Relatório do
386 Setor de Regulação com forme segue **CONSULTAS REALIZADAS ATRAVÉS DO**
387 **CONSÓRCIO** que foram custeadas pelo município, nas seguintes especialidades:
388 **Cardiologia**: 142 (cento e quarenta e duas); em Cirurgia Vascular: 93 (noventa e três); em
389 Dermatologia: 52 (cinquenta e duas); em Endocrinologia 27 (trinta e sete) consultas;
390 Equoterapia: 32 (trinta e duas), Fisioterapia: 443(quatrocentas e quarenta e três);
391 Obstetrícia de Alto Risco: 18 (dezoito); Gastroenterologia: 04 (quatro); Ginecologia: 41
392 (quarenta e uma); Infectologia: 04 (quatro); Nefrologia: 09 (nove); Neurocirurgia: 17
393 (dezessete); Consulta Idoso MACC: 05 (cinco); Neurologia; 30 (trinta); Oftalmologia: 365
394 (trezentos e sessenta e cinco); Ortopedia: 172(cento e setenta e duas); Otorrino: 44
395 (quarenta e quatro); Pediatria; 31 (trinta e uma); pediatria de Alto Risco: 10(dez);
396 Pneumologia: 04(quatro);Perícia Médicas: 40 (quarenta); Psicologia: 301 (trezentas e
397 uma); Psiquiatria: 20 (vinte); Reumatologia: 07 (sete); Urologia: 72(sessenta e
398 duas).**Totalizando 1.983 (mil, novecentas e oitenta e três) consultas no Primeiro**
399 **Quadrimestre de 2022.** Informou ainda a quantidade **DE EXAMES REALIZADOS**
400 **VIA CIS/AMCESPAR CUSTEADOS PELO MUNICÍPIO NO primeiro**
401 **QUADRIMESTRE DE 2022: foram realizados 19.848** (Dezenove mil, oitocentos e
402 quarenta e oito) exames que inclui Exames de Imagem e Laboratoriais .Prosseguindo foi
403 apresentado o **RELATÓRIO DE CONSULTAS VIA TFD (Tratamento Fora de**
404 **Domicilio) do Primeiro Quadrimestre de 2022,** onde os usuários são encaminhados para
405 os municípios de Campo Largo, Curitiba e Ponta Grossa, **totalizando 127 (cento e vinte**
406 **e sete)** consultas no quadrimestre nas seguintes especialidades: alergologia, consultas do
407 aparelho digestivo, cardiologia, cardiologia pediátrica, cirurgia geral, cirurgia pediátrica,
408 buco maxilo facial, endocrinologia pediátrica, ginecologia, neurocirurgia, oftalmologia,
409 oftalmologia retina, oncologia , ortopedia, otorrino, radioterapia e urologia. **EXAMES**
410 **REALIZADOS ATRAVÉS DO TFD (TRATAMENTO FORA DE DOMICÍLIO:**
411 foram no total de 114 (cento e quatorze). Da fila de espera para **Consulta Via TFD –**
412 **Estado:** constavam no final do Primeiro Quadrimestre/22 – 320 (trezentas e vinte)
413 consultas e da Fila de Espera Vis CIS/AMCESPAR: 268 (duzentas e sessenta e oito)
414 consultas. E **da Fila de Espera para realização de exames constam 395** (trezentas e
415 noventa e cinco) pedidos de exames de alto custo. Na **OUVIDORIA MUNICIPAL DA**
416 **SAÚDE DE RIO AZUL no primeiro quadrimestre foram registradas 35**
417 **manifestações sendo: Solicitações** – 20 (vinte); **Reclamação** - 08 (oito) e **Elogio** – 07
418 (sete) e **Denúncia:** 00(zero).Não havendo nada mais a constar, a Secretária Executiva do
419 Conselho Municipal de Saúde de Rio Azul, lavrou a presente ata que vai assinada pela
420 Presidente: Maria Elaine Paçanaro  e pela Secretária Executiva:
421 Marina Woichik Veronez  e demais presentes, conforme
422 lista de assinatura em anexo. Rio Azul, 30 de maio de 2022.